








Stablo odluke

Stablo odluke je mapa mogućih ishoda niza povezanih izbora. Omogućuje pojedincu ili organizaciji da izvaga moguće radnje jedne u odnosu na druge na osnovu njihovih troškova, vjerojatnosti i beneficija.

Simboli stabla odluke

Oblik	Naziv	Značenje
	Čvor odluke	Ukazuje na donošenje odluke
	Čvor šanse	Prikazuje višestruke neizvjesne ishode
	Alternativne grane	Svaka grana ukazuje na mogući ishod ili radnju
	Odbijena alternativa	Prikazuje izbor koji nije selektiran
	Čvor krajnje točke	Ukazuje na konačni ishod



Kako kreirati Stablo odluke?

Počnite sa glavnom odlukom. Nacrtajte malu kutiju koja će predstavljati ovu točku, zatim nacrtajte liniju od tačke ka desno za svako moguće rješenje ili radnju. Označite ih prema tome. Ako je ishod neizvjestan, nacrtajte krug (krugovi predstavljaju čvorove šanse). Od svakog čvora šanse, nacrtajte moguća rješenja. Od svakog čvora šanse, nacrtajte linije koje predstavljaju moguća rješenja. Nastavite širiti sve dok svaka linija ne dostigne krajnju točku, što znači da ne postoji više izbora koje treba načiniti ili ishoda šansi koje treba razmotriti. Dodajte trokute da označite krajnje točke.

Nakon što dovršite stablo odluke, spremni ste započeti analiziranje odluka sa kojima ste suočeni.

